




## RING ETT TELEFONSAMTAL

Slå numret och tryck på **RING** knappen för att ringa med högtalarfunktionen  eller slå numret och lyft på luren för att ringa vanligt.



## BESVARA ETT INKOMMANDE SAMTAL

När telefonen ringer, lyft på luren för att besvara samtalet eller tryck på högtalarknappen. 




## PARKERA ETT PÅGÅENDE SAMTAL

Vid ett aktivt samtal tryck på  för att parkera samtalet, L1/L2 blinkar för att indikera att samtalet är parkerat. Tryck på L1/L2 för att återta det parkerade samtalet.

## KOPPLA SAMTAL - OBEVAKAD

Koppla samtal till ett internt- eller externt nummer genom att trycka på  för att parkera samtalet, slå numret till den som du vill koppla samtalet till, tryck sedan på  igen för att flytta samtalet.



## KOPPLA SAMTAL - BEVAKAD

Tryck på  vid ett pågående samtal, samtalet parkeras automatiskt, slå numret som du vill koppla till, invänta svar och avisera samtalet och tryck på  för att koppla samtalet. För att avbryta kopplingen och ta tillbaka det ursprungliga samtalet tryck. 

## HÄNVISNING

Tryck på knappen under displayen som heter **NÄRVARO** och välj önskad närvaro. Aktivera genom att tryck på **VÄLJ**.


## TREPARTSSAMTAL

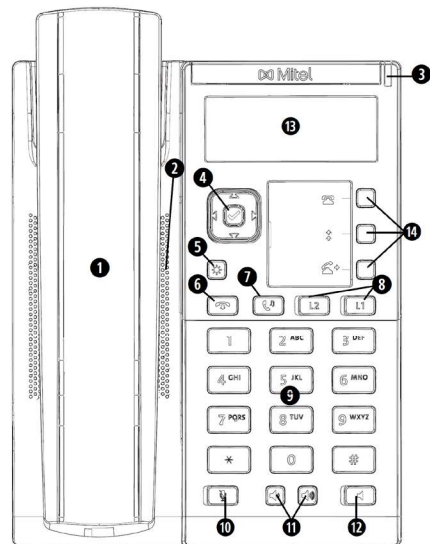
När du talar med person och vill lägga till ytterligare en deltagare. Tryck på  så parkerar du det pågående samtalet, Ring upp nästa part och tryck på  för att slå ihop alla tre parter.

## RÖSTBREVLÅDA

När du får ett röstmeddelande blinkar indikatorn. För att lyssna av ditt meddelande ringer du **555**. Du får även en grafisk ikon på hur många röstmeddelanden som du ej lyssnat på.

## RING SENAST SLAGNA NUMMER

Tryck på  för att få upp samtalsloggen på dina utgående samtal. Bläddra ner i listan tills du kommer till numret som du vill ringa upp. Tryck på **VÄLJ** för att ringa upp numret.



## TELEFONENS KNAPPAR

- |                                 |                              |
|---------------------------------|------------------------------|
| 1. Lur med HD-ljud              | 8. Linjeknappar              |
| 2. Högtalare med HD-Ljud        | 9. Knappsats                 |
| 3. Indikator för röstmeddelande | 10. Sekretess/mute           |
| 4. Navigeringsknappar           | 11. Volym                    |
| 5. Inställning                  | 12. Högtalare-/ headsetknapp |
| 6. Avsluta                      | 13. LCD Skärm                |
| 7. Parkera samtal               | 14. Funktionsknappar         |